

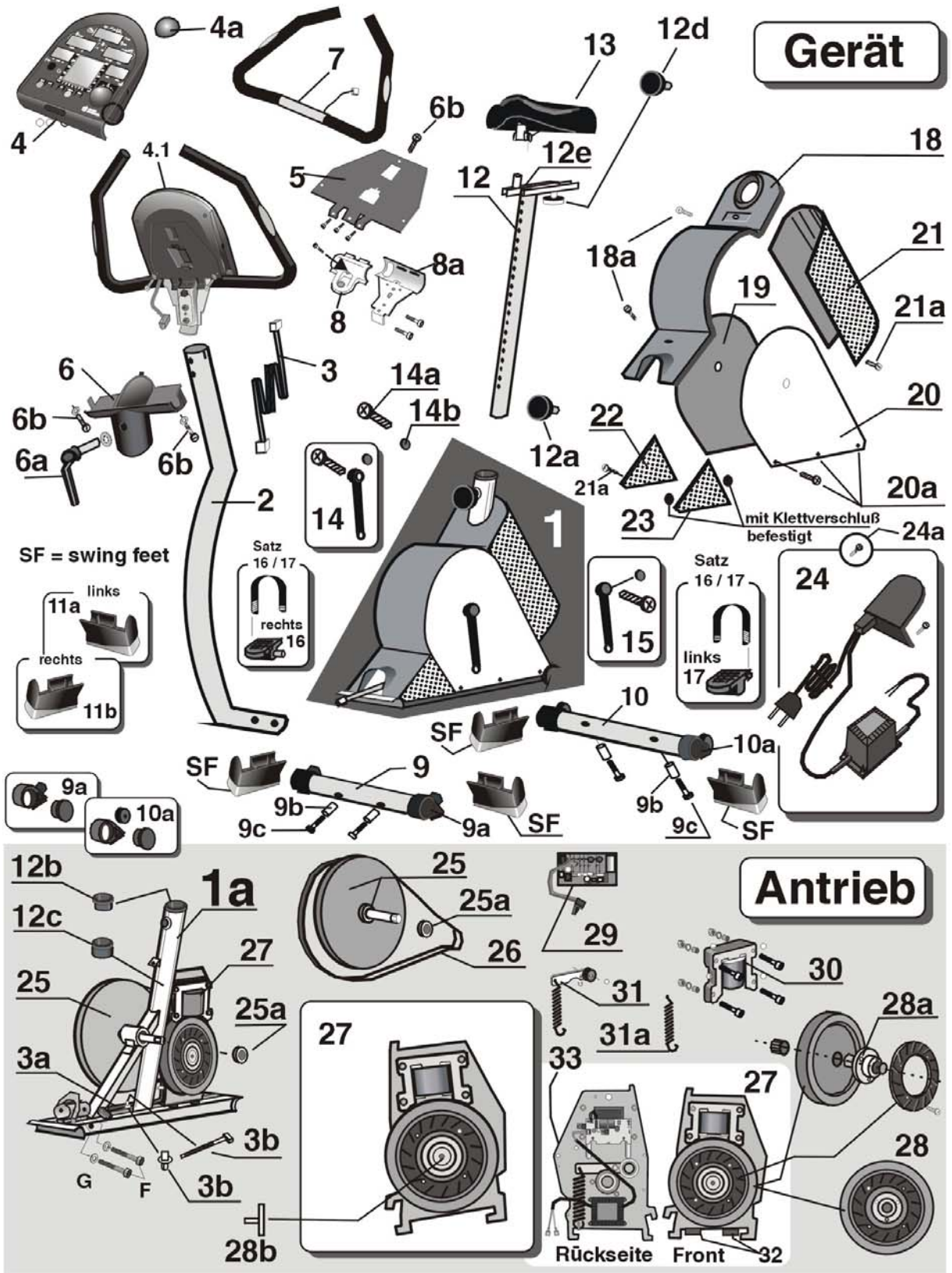
4. Ersatzteile

<i>cardio2002 pc</i>	<i>S. 2-3</i>
<i>fitness2002 pc</i>	<i>S. 4-5</i>
<i>vita2002 pc de luxe</i>	<i>S. 6-7</i>
<i>8008 TRS</i>	<i>S. 8-9</i>
<i>Notizen</i>	<i>S. 10-11</i>

W

Wartung

Ersatzteilliste cardio 2002 pc



W 3

Wartung



Ersatzteilliste cardio 2002 pc

Auflistung

Nr.	Ersatzteil	Bestell-Nr.	cardio2002 pc	
1	ergo_bike Korpus komplett		M60 90 607 A	Bitte geben Sie bei Ihrer Ersatzteilbestellung zur Ersatzteil Bestell-Nr. unbedingt auch die Geräte-Serien-Nr. mit an. Diese befindet sich auf dem Leistungsschild, das sich auf der hinteren Kunststoffabdeckung neben dem Ein- / Aus-schalter befindet !
2	Lenkersäule	00 18 208 A		
2a	Lenkersäulen-Befestigungsschraube (M10 / Inbus)	00 21 914		
3	Verbindungskabel Cockpit / Korpus	12 10 802		
3a	Kabel Leistungsteil / Cockpit	12 10 801		
3b	Montagesockel für Rastenband	03 00 035		
3c	Rastenband PLT 1,5 M	07 50 090		
4	Cockpit / komplettes Oberteil inklusive Elektronik		M70 90 182	
4a	Steuerknopf Nr. 6	00 17 423		
4b	Cockpit Oberteil	00 17 405		
4c	Cockpit Unterteil	00 17 404		
4d	Leiterplatte / Cockpit-Elektronik	M13 00 582		
5	Stützblech	00 17 136		
5a	Cockpit Gehäuse-Schrauben	00 03 120		
6	Cockpit Abdeckstutzen	00 17 403		
6a	Spannhebel / Lenkerarretierung	00 17 316		
6b	Schrauben / Abdeckstutzen	00 21 913		
7	Lenker	00 17 379 A		
8	Lenkerklemme (oben)	00 17 233 A		
8a	Lenkerhalter (unten)	00 17 232 A		
9	Fuß komplett vorne		M80 90 197	
9a	Satz Standfuß mit Höhenverstellung (vorne)	00 17 418		
9b	Distanzrohr für Fußbefestigung	00 09 535		
9c	Schraube zur Fußbefestigung	00 21 850		
10	Fuß komplett hinten		M80 90 198	
10a	Satz Standfuß mit Rolle (hinten)	00 17 419		
11	SF = "swing feet" (Grundausrüstung)	00 17 630		
11a	"swing feet" / Fuß links	M80 90 510		
11b	"swing feet" / Fuß rechts	M80 90 520		
12	Sattelsäule mit verschiebbarem Sattelzapfen	00 17 199		
12a	Knebelknopf zur Sattelsäulenverstellung	19 00 239		
12b	Sattelsäulenführung 1 (oben)	00 17 185		
12c	Sattelsäulenführung 2 (unten)	00 17 186		
12d	Arretierungs-Schraubknopf / Sattelverstellung	00 17 194		
13	Sattel	00 17 432		
14	Pedalarm rechts	00 17 510		
14a	Befestigungsschraube für Pedalarme	00 30 570		
14b	Abdeckkappe / Pedalschraube	00 17 560		
15	Pedalarm links	00 17 520		
16/17	Satz Pedale mit Riemen (komplett für rechts u. links)	00 17 530		
18	Obere Korpusabdeckung	00 17 337		
18a	Befestigungsschrauben für obere Korpusabdeckung	00 23 411		
19	Seitenverkleidung rechts		M00 18 371	
20	Seitenverkleidung links		M00 18 370	
20a	Befestigungsschrauben für Seitenteil	00 26 413		
21	Lochblechhaube		M80 90 231	
21a	Befestigungsschrauben für Lochblechabdeckungen	00 21 510		
22	Lochblechabdeckung rechts		M80 90 238	
23	Lochblechabdeckung links		M80 90 236	
24	Winkelabdeckung mit Netzschalter, Netzteil und -kabel	50 00 100		
24a	Befestigungsschrauben für Winkelabdeckung hinten	00 24 411		
25	Riemenscheibe mit eingeschweißter Pedalwelle und einem aufgepreßten Rillenkugellager		M80 90 170	
25a	Rillenkugellager für Tretlager	00 09 316		
26	Antriebsriemen (Keilrippenriemen)	00 31 070		
27	Antriebseinheit komplett	M60 90 000		
28	Schwungscheibeneinheit komplett	M80 90 052n		
28a	Schwungscheibenflansch mit Rillenkugellager	50 00 200n		
28b	Befestigungsschraube für Schwungscheibe	00 17 286		
29	Leistungsteil inkl. Lichtschranke	E80 90 025		
30	Bremsmagnet	18 20 000		
31	Riemenspanner komplett	00 37 313		
31a	Riemenspannfeder	00 09 232		
32	Gummipuffer D 25 x 10	00 07 320		
33	Gummipuffer D 25 x 15	00 07 325		
34	Pulssensor (siehe Seite 11)	00 17 900		
35	Relaxsensor (siehe Seite 23)	E80 90 080		
36	Cardio Sensor-Brustband (siehe Seite 11 u. T1)	90 91 015		

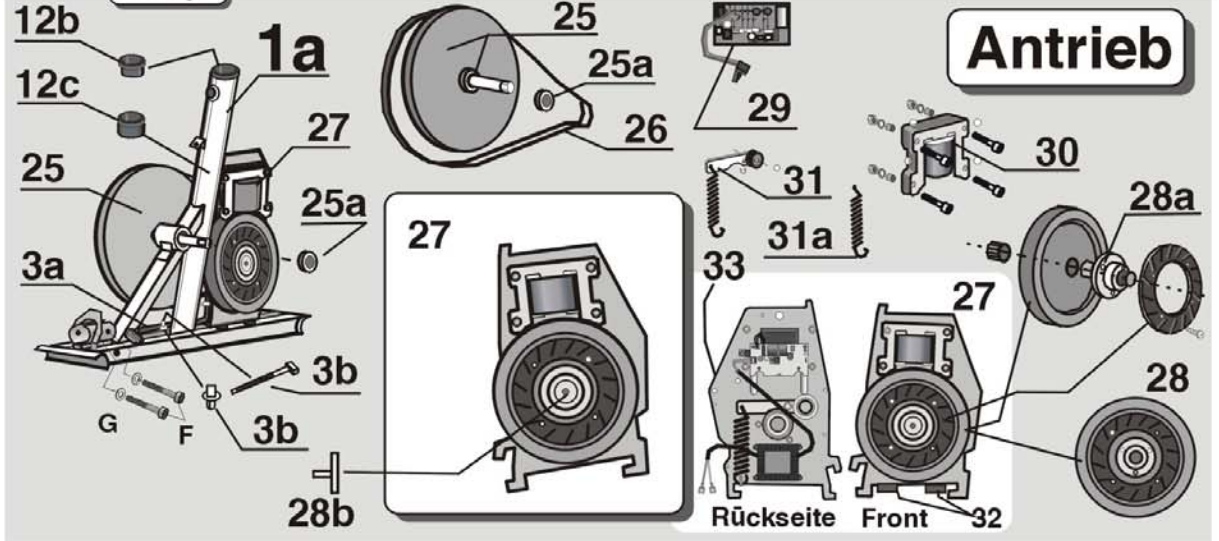
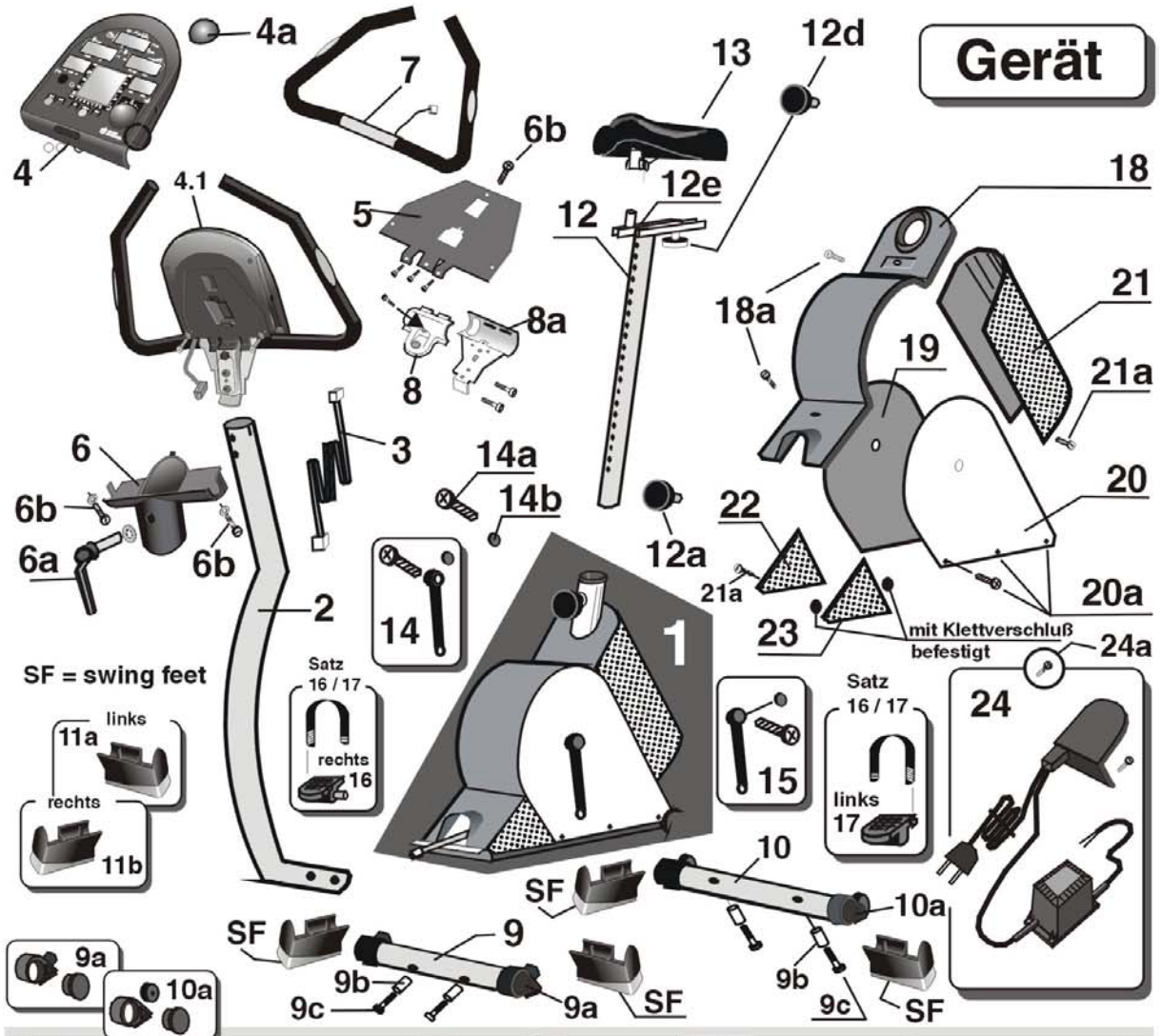
W 4

W

Wartung

Ersatzteilliste

fitness 2002 pc



W 3

Wartung



Ersatzteilliste

fitness 2002 pc

Auflistung

Nr.	Ersatzteil	Bestell-Nr.	fitness2002 pc	
1	ergo_bike Korpus komplett		M60 90 621 A	Bitte geben Sie bei Ihrer Ersatzteilbestellung zur Ersatzteil Bestell-Nr. unbedingt auch die Geräte-Serien-Nr. mit an. Diese befindet sich auf dem Leistungsschild, das sich auf der hinteren Kunststoffabdeckung neben dem Ein- / Aus-schalter befindet !
2	Lenkersäule	00 18 208 A		
2a	Lenkersäulen-Befestigungsschraube (M10 / Inbus)	00 21 914		
3	Verbindungskabel Cockpit / Korpus	12 10 802		
3a	Kabel Leistungsteil / Cockpit	12 10 801		
3b	Montagesockel für Rastenband	03 00 035		
3c	Rastenband PLT 1,5 M	07 50 090		
4	Cockpit / komplettes Oberteil inklusive Elektronik		M70 90 382	
4a	Steuerknopf Nr. 6	00 17 423		
4b	Cockpit Oberteil	00 17 405		
4c	Cockpit Unterteil	00 17 404		
4d	Leiterplatte / Cockpit-Elektronik	M13 00 582		
5	Stützblech	00 17 136		
5a	Cockpit Gehäuse-Schrauben	00 03 120		
6	Cockpit Abdeckstutzen	00 17 403		
6a	Spannhebel / Lenkerarretierung	00 17 316		
6b	Schrauben / Abdeckstutzen	00 21 913		
7	Lenker	00 17 379 A		
8	Lenkerklemme (oben)	00 17 233 A		
8a	Lenkerhalter (unten)	00 17 232 A		
9	Fuß komplett vorne		M80 90 197	
9a	Satz Standfuß mit Höhenverstellung (vorne)	00 17 418		
9b	Distanzrohr für Fußbefestigung	00 09 535		
9c	Schraube zur Fußbefestigung	00 21 850		
10	Fuß komplett hinten		M80 90 198	
10a	Satz Standfuß mit Rolle (hinten)	00 17 419		
11	SF = "swing feet" (Grundausrüstung)	00 17 630		
11a	"swing feet" / Fuß links	M80 90 510		
11b	"swing feet" / Fuß rechts	M80 90 520		
12	Sattelsäule mit verschiebbarem Sattelzapfen	00 17 199		
12a	Knebelknopf zur Sattelsäulenverstellung	19 00 239		
12b	Sattelsäulenführung 1 (oben)	00 17 185		
12c	Sattelsäulenführung 2 (unten)	00 17 186		
12d	Arretierungs-Schraubknopf / Sattelverstellung	00 17 194		
13	Sattel	00 17 432		
14	Pedalarm rechts	00 17 510		
14a	Befestigungsschraube für Pedalarme	00 30 570		
14b	Abdeckkappe / Pedalschraube	00 17 560		
15	Pedalarm links	00 17 520		
16/17	Satz Pedale mit Riemen (komplett für rechts u. links)	00 17 530		
18	Obere Korpusabdeckung	00 17 337		
18a	Befestigungsschrauben für obere Korpusabdeckung	00 23 411		
19	Seitenverkleidung rechts		M00 18 373	
20	Seitenverkleidung links		M00 18 372	
20a	Befestigungsschrauben für Seitenteil	00 26 413		
21	Lochblechhaube		M80 90 231	
21a	Befestigungsschrauben für Lochblechabdeckungen	00 21 510		
22	Lochblechabdeckung rechts		M80 90 238	
23	Lochblechabdeckung links		M80 90 236	
24	Winkelabdeckung mit Netzschalter, Netzteil und -kabel	50 00 100		
24a	Befestigungsschrauben für Winkelabdeckung hinten	00 24 411		
25	Riemenscheibe mit eingeschweißter Pedalwelle und einem aufgepreßten Rillenkugellager		M80 90 170	
25a	Rillenkugellager für Tretlager	00 09 316		
26	Antriebsriemen (Keilrippenriemen)	00 31 070		
27	Antriebseinheit komplett	M60 90 000		
28	Schwungscheibeneinheit komplett	M80 90 052n		
28a	Schwungscheibenflansch mit Rillenkugellager	50 00 200n		
28b	Befestigungsschraube für Schwungscheibe	00 17 286		
29	Leistungsteil inkl. Lichtschranke	E80 90 025		
30	Bremsmagnet	18 20 000		
31	Riemenspanner komplett	00 37 313		
31a	Riemenspannfeder	00 09 232		
32	Gummipuffer D 25 x 10	00 07 320		
33	Gummipuffer D 25 x 15	00 07 325		
34	Pulssensor (siehe Seite 11)	00 17 900		
35	Relaxsensor (siehe Seite 23)	E80 90 080		
36	Cardio Sensor-Brustband (siehe Seite 11 u. T1)	90 91 015		

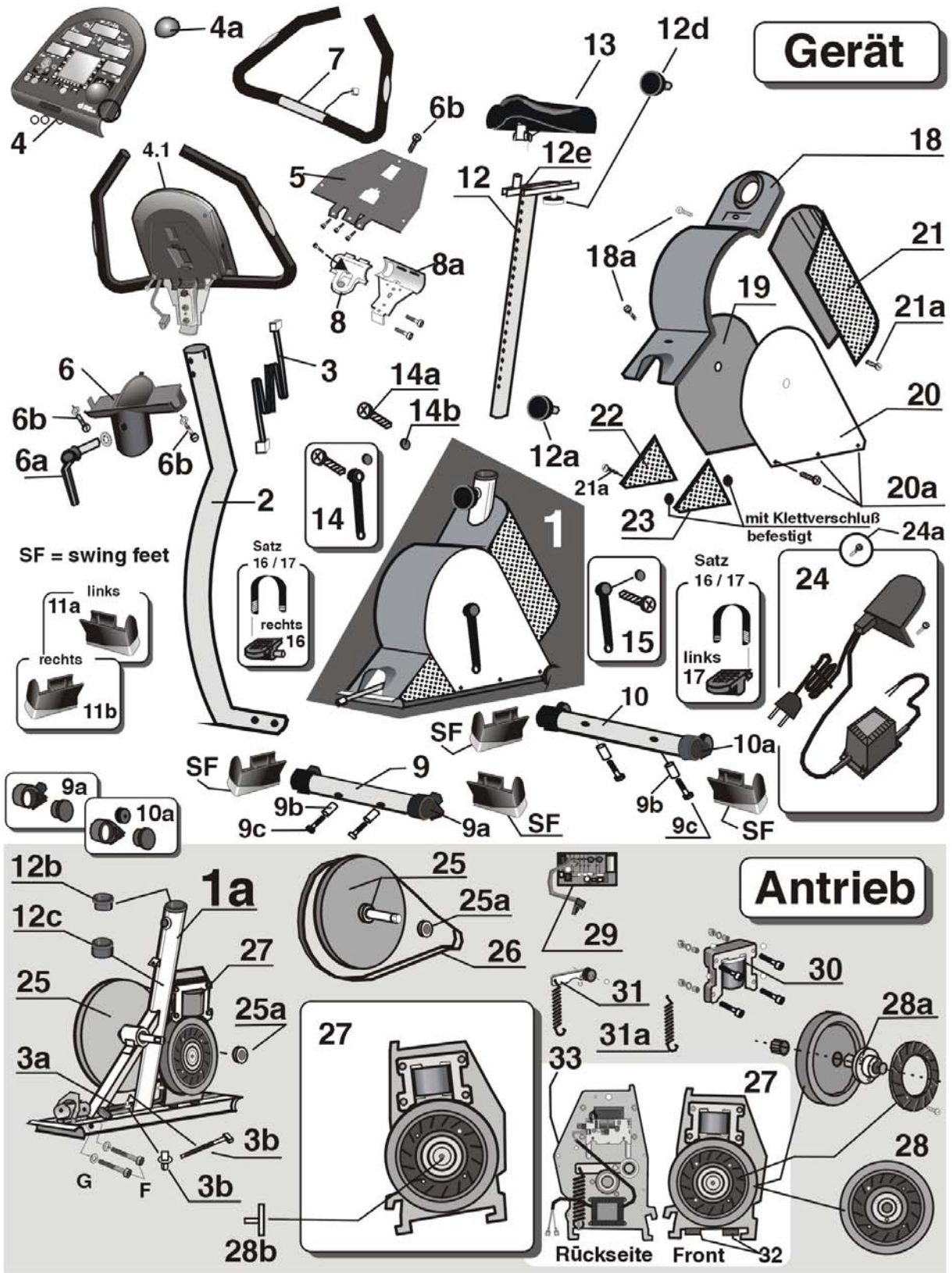
W 4

W

Wartung

Ersatzteilliste

vita 2002 pc de luxe



W 3

Wartung



Ersatzteilliste

vita 2002 pc de luxe

Auflistung

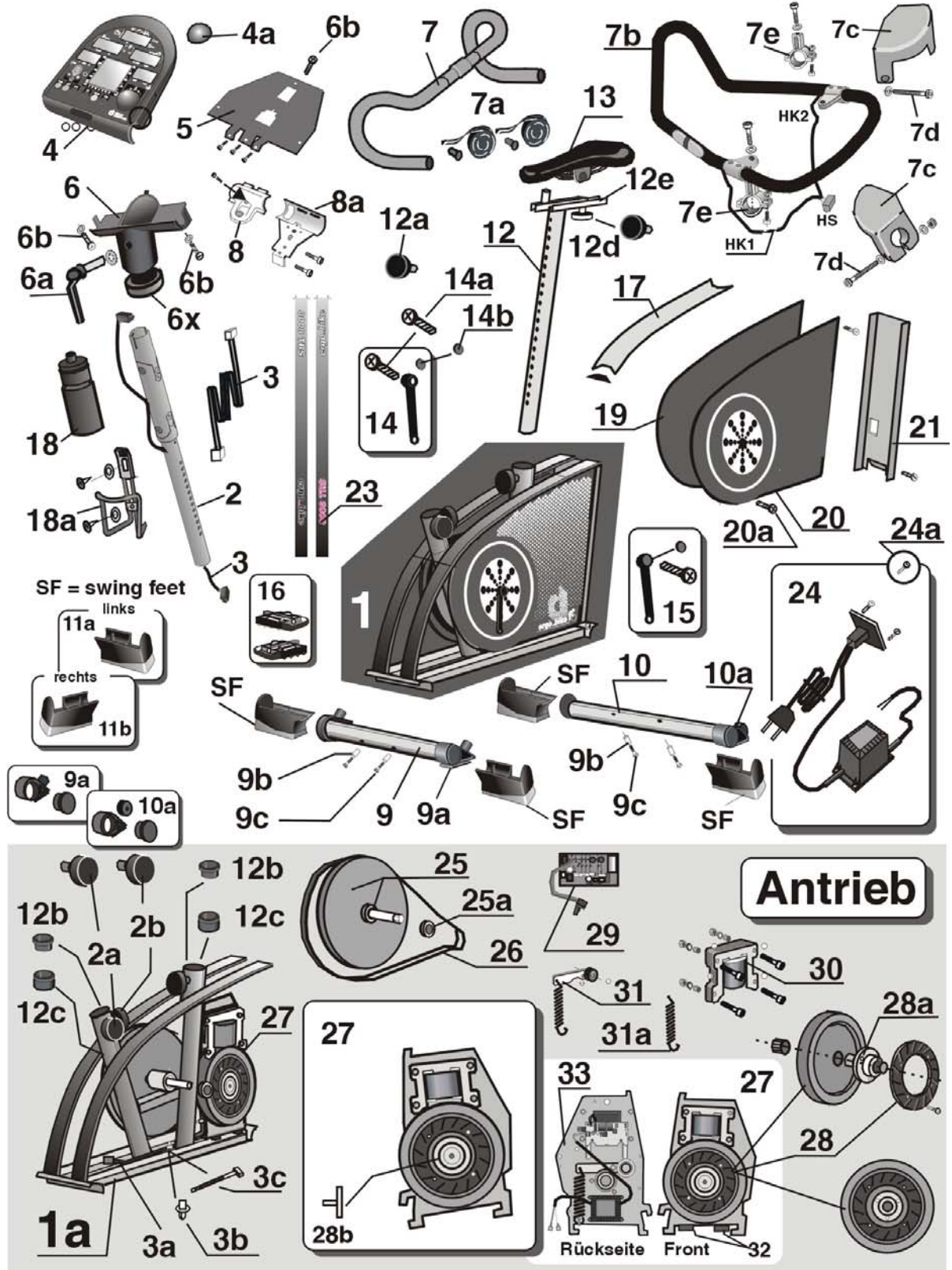
Nr.	Ersatzteil	Bestell-Nr.	vita2002 pc de luxe	
1	ergo_bike Korpus komplett		M60 90 627 A	
2	Lenkersäule	00 18 209 A		Bitte geben Sie bei Ihrer Ersatzteilbestellung zur Ersatzteil Bestell-Nr. unbedingt auch die Geräte-Serien-Nr. mit an. Diese befindet sich auf dem Leistungsschild, das sich auf der hinteren Kunststoffabdeckung neben dem Ein- / Aus-schalter befindet !
2a	Lenkersäulen-Befestigungsschraube (M10 / Inbus)	00 21 914		
3	Verbindungskabel Cockpit / Korpus	12 10 802		
3a	Kabel Leistungsteil / Cockpit	12 10 801		
3b	Montagesockel für Rastenband	03 00 035		
3c	Rastenband PLT 1,5 M	07 50 090		
4	Cockpit / komplettes Oberteil inklusive Elektronik		M70 90 682	
4a	Steuerknopf Nr. 6	00 17 423		
4b	Cockpit Oberteil	00 17 405		
4c	Cockpit Unterteil	00 17 404		
4d	Leiterplatte / Cockpit-Elektronik	M13 00 582		
5	Stützblech	00 17 136		
5a	Cockpit Gehäuse-Schrauben	00 03 120		
6	Cockpit Abdeckstutzen	00 17 403		
6a	Spannhebel / Lenkerarretierung	00 17 316		
6b	Schrauben / Abdeckstutzen	00 21 913		
7	Lenker	00 17 379 A		
8	Lenkerklemme (oben)	00 17 233 A		
8a	Lenkerhalter (unten)	00 17 232 A		
9	Fuß komplett vorne		M80 90 178	
9a	Satz Standfuß mit Höhenverstellung (vorne)	00 17 418		
9b	Distanzrohr für Fußbefestigung	00 09 535		
9c	Schraube zur Fußbefestigung	00 21 850		
10	Fuß komplett hinten		M80 90 179	
10a	Satz Standfuß mit Rolle (hinten)	00 17 419		
11	SF = "swing feet" (Grundausrüstung)	00 17 630		
11a	"swing feet" / Fuß links	M80 90 510		
11b	"swing feet" / Fuß rechts	M80 90 520		
12	Sattelsäule mit verschiebbarem Sattelzapfen	00 17 199		
12a	Knebelknopf zur Sattelsäulenverstellung	19 00 239		
12b	Sattelsäulenführung 1 (oben)	00 17 185		
12c	Sattelsäulenführung 2 (unten)	00 17 186		
12d	Arretierungs-Schraubknopf / Sattelverstellung	00 17 194		
13	Sattel	00 17 431		
14	Pedalarm rechts	00 17 510		
14a	Befestigungsschraube für Pedalarme	00 30 570		
14b	Abdeckkappe / Pedalschraube	00 17 560		
15	Pedalarm links	00 17 520		
16/17	Satz Pedale mit Riemen (komplett für rechts u. links)	00 17 530		
18	Obere Korpusabdeckung	00 17 337		
18a	Befestigungsschrauben für obere Korpusabdeckung	00 23 411		
19	Seitenverkleidung rechts		M80 90 310	
20	Seitenverkleidung links		M80 90 311	
20a	Befestigungsschrauben für Seitenteil	00 26 413		
21	Lochblechhaube	00 18 259		
21a	Befestigungsschrauben für Lochblechabdeckungen	00 21 510		
22	Lochblechabdeckung rechts	00 18 260		
23	Lochblechabdeckung links	00 18 261		
24	Winkelabdeckung mit Netzschalter, Netzteil und -kabel	50 00 100		
24a	Befestigungsschrauben für Winkelabdeckung hinten	00 24 411		
25	Riemenscheibe mit eingeschweißter Pedalwelle und einem aufgepreßten Rillenkugellager		M80 90 075.1	
25a	Rillenkugellager für Tretlager	00 09 316		
26	Antriebsriemen (Keilrippenriemen)	00 31 070		
27	Antriebseinheit komplett	M60 90 000		
28	Schwungscheibeneinheit komplett	M80 90 052n		
28a	Schwungscheibenflansch mit Rillenkugellager	50 00 200n		
28b	Befestigungsschraube für Schwungscheibe	00 17 286		
29	Leistungsteil inkl. Lichtschränke	E80 90 025		
30	Bremsmagnet	18 20 000		
31	Riemenspanner komplett	00 37 313		
31a	Riemenspannfeder	00 09 232		
32	Gummipuffer D 25 x 10	00 07 320		
33	Gummipuffer D 25 x 15	00 07 325		
34	Pulssensor (siehe Seite 11)	00 17 900		
35	Relaxsensor (siehe Seite 23)	E80 90 080		
36	Cardio Sensor-Brustband (siehe Seite 11 u. T1)	90 91 015		

W

Wartung

Ersatzteilliste

8008 TRS



W 3

Wartung



Ersatzteilliste 8008 TRS

Auflistung

Nr.	Ersatzteil	Bestell-Nr.	silverline	blackline
1	ergo_bike Korpus komplett		M60 90 635	M60 90 636
2	Lenkersäule	00 17 299 A		
2a	Spannschraube zur seitlichen Lenkersäulenarretierung	M 80 90 194		
2b	Knebelknopf zur Lenkersäulenverstellung	M 80 90 193		
3	Verbindungskabel Cockpit / Korpus	12 10 802		
3a	Kabel Leistungsteil / Cockpit	12 10 801		
3b	Montagesockel für Rastenband	03 00 035		
3c	Rastenband PLT 1,5 M	07 50 090		
4	Cockpit / komplettes Oberteil inklusive Elektronik		M70 90 282	M70 90 282
4a	Steuerknopf Nr. 6	00 17 423		
4b	Cockpit Oberteil	00 17 405		
4c	Cockpit Unterteil	00 17 404		
4d	Leiterplatte / Cockpit-Elektronik	M13 00 582		
5	Stützblech	00 17 136		
5a	Cockpit Gehäuse-Schrauben	00 03 120		
6	Cockpit Abdeckstützen mit Innenkranz	00 17 403		
6a	Spannhebel / Lenkerarretierung	00 17 316		
6b	Schrauben / Abdeckstützen	00 21 913		
7	Rennsportlenker	00 17 406 A		
7a	Lenkerwickelbänder (rechts / links) mit Abdeckkappen	00 17 357		
7b	Triathlon-Lenkeraufsatz mit Handpulssensoren	00 17 378		
7c	Armauflagen / Polsterset	00 17 401		
7d	Befestigungsschrauben für Polsterset	00 21 655		
7e	Stützen / Lenkeraufsatz mit Montageteilen	00 17 402		
8	Lenkerklemme (oben)	00 17 233 A		
8a	Lenkerhalter (unten)	00 17 232 A		
9	Fuß komplett vorne		M80 90 197	M80 90 171
9a	Satz Standfuß mit Höhenverstellung (vorne)	00 17 418		
9b	Distanzrohr für Fußbefestigung	00 09 535		
9c	Schraube zur Fußbefestigung	00 21 850		
10	Fuß komplett hinten		M80 90 198	M80 90 173
10a	Satz Standfuß mit Rolle (hinten)	00 17 419		
11	SF = "swing feet" (Grundausstattung)	00 17 630		
11a	"swing feet" / Fuß links	M 80 90 510		
11b	"swing feet" / Fuß rechts	M 80 90 520		
12	Sattelsäule mit verschiebbarem Sattelzapfen	00 17 199		
12a	Knebelknopf zur Sattelsäulenverstellung	19 00 239		
12b	Sattel- und Lenkersäulenführung 1 (oben)	00 17 185		
12c	Sattel- und Lenkersäulenführung 2 (unten)	00 17 186		
12d	Arretierungs-Schraubknopf / Sattelverstellung	00 17 194		
13	Radsport-Sattel	00 17 435		
14	Pedalarm rechts	00 17 510		
14a	Befestigungsschraube für Pedalarme	00 30 570		
14b	Abdeckkappe / Pedalschraube	00 17 560		
15	Pedalarm links	00 17 520		
16	Radsport-Pedalsatz	00 17 535		
17	Schweißbleifolie (transparent) mit 1 Stück Dichtung	00 17 407		
18	Getränkeflasche	01 00 045		
18a	Getränkeflaschenhalter mit Befestigungsschrauben	01 00 060		
19	Seitenverkleidung rechts		M80 90 314	M80 90 314
20	Seitenverkleidung links		M80 90 312	M80 90 312
20a	Befestigungsschrauben für Seitenteil	00 24 411		
21	Lochblechabdeckung incl. Befestigungsschrauben		M80 90 234	M80 90 235
23	Satz Dekostreifen		06 50 941	06 50 942
24	Abdeckrahmen mit Netzschalter, Netzteil und -kabel	50 00 400		
24a	Befestigungsschrauben für Abdeckrahmen Netzschalter	00 24 310		
25	Riemenscheibe mit eingeschweißter Pedalwelle und einem aufgepreßten Rillenkugellager	M 80 90 075.1		
25a	Rillenkugellager für Tretlager	00 09 316		
26	Antriebsriemen (Keilrippenriemen)	00 31 070		
27	Antriebseinheit komplett	M 60 90 000		
28	Schwungscheibeneinheit komplett	M 80 90 052n		
28a	Schwungscheibenflansch mit Rillenkugellager	50 00 200n		
28b	Befestigungsschraube für Schwungscheibe	00 17 286		
29	Leistungsteil inkl. Lichtschranke	E 80 90 025		
30	Bremsmagnet	18 20 000		
31	Riemenspanner komplett	00 37 313		
31a	Riemenspannfeder	00 09 232		
32	Gummipuffer D 25 x 10	00 07 320		
33	Gummipuffer D 25 x 15	00 07 325		
34	Pulssensor (siehe Seite 11)	00 17 900		
35	Relaxsensor (siehe Seite 23)	80 90 080		
36	Cardio Sensor-Brustband (siehe Seite 11 u. T1)	E 90 91 015		

Bitte geben Sie bei Ihrer Ersatzteilbestellung zur Ersatzteil Bestell-Nr. unbedingt auch die Geräte-Serien-Nr. mit an. Diese befindet sich auf dem Leistungsschild, das auf der Rückseite aufgeklebt ist.

W 4

